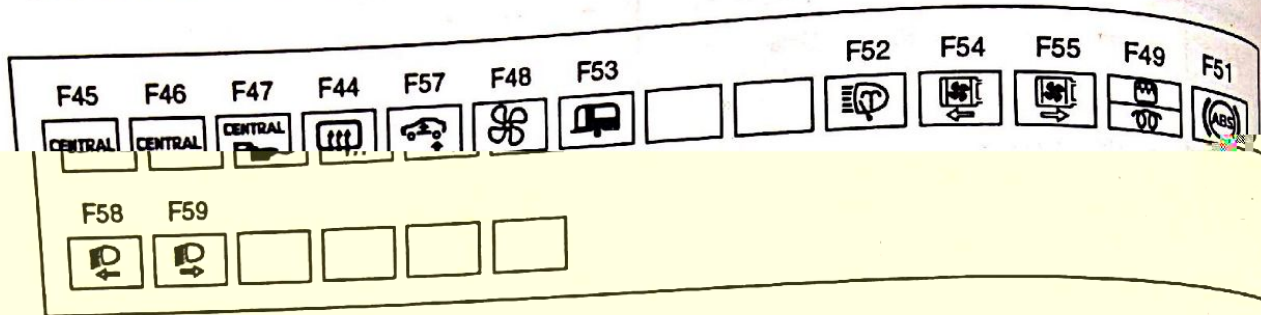


# Boîtier interconnexion moteur - Fusibles

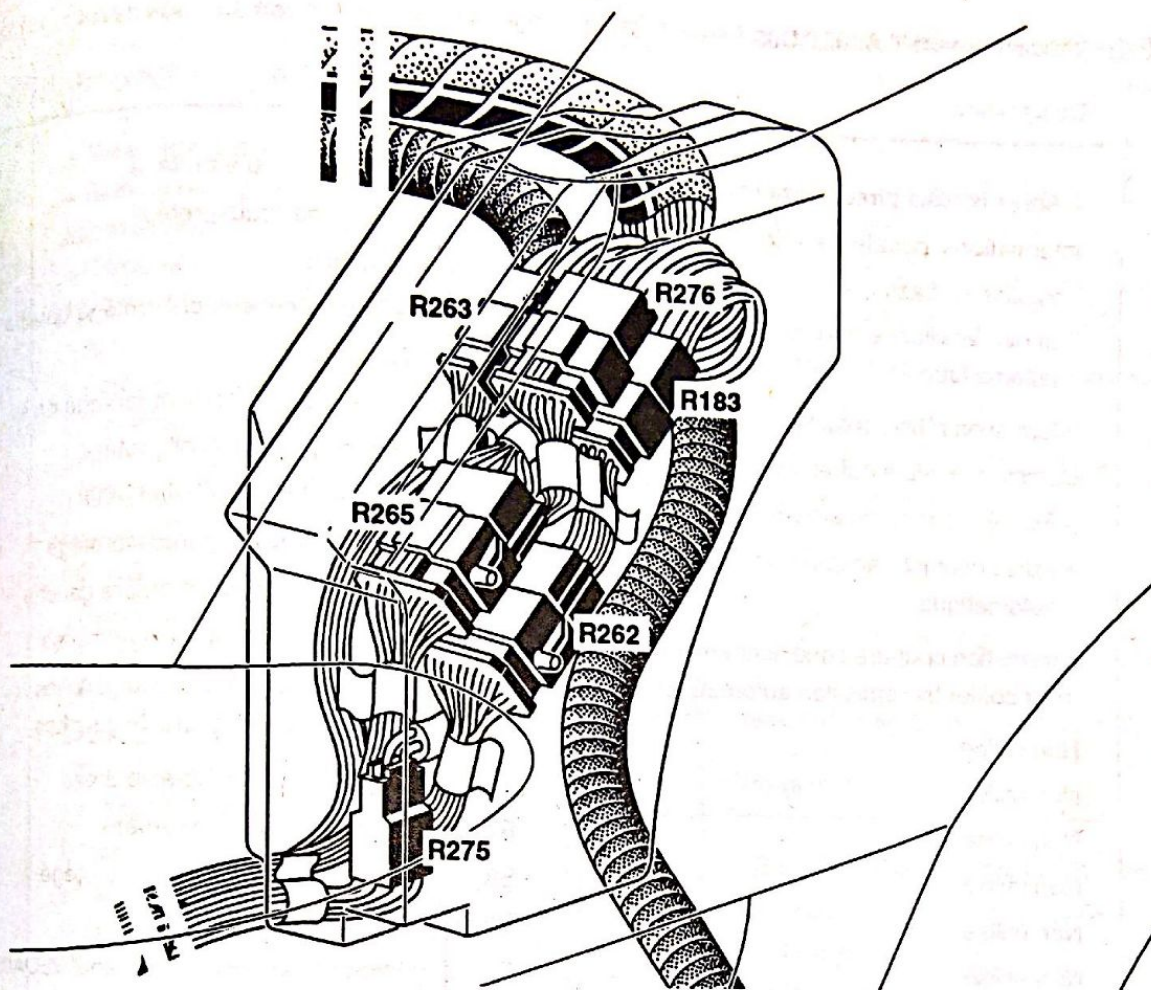
Ce boîtier se situe dans le compartiment moteur, sur le passage de roue gauche.



## Affectation des fusibles (selon niveau d'équipement)

Symboles	Ampère	Désignation
	60	A.B.S
	30/70	Injection essence (30A), Préchauffage diesel (70 A)
	40	Moto-ventilateur de refroidissement droit
	40	Moto-ventilateur de refroidissement gauche
	40	Lave-projecteurs
		Non utilisé
		Non utilisé
	60	+ Remorque
	50	Moto-ventilateur de chauffage
	40	Correction d'assiette
	40	Lunette dégivrante + rétroviseurs
	60	+ Hâbitacle
	60	+ Hâbitacle
	60	+ Hâbitacle
	15	Feu de croisement gauche
	15	Feu de croisement droit

# Boîtier interconnexion moteur - Raccordements



## R276 (gris) - raccordement attelage

Voie	Désignation
A1	+ Feux de position droit
A2	+ Feux de position gauche + Feux de position gauche
A3	Alimentation clignotant gauche
A4	Alimentation clignotant droit
A5	+ Feu de stop + Feu de stop (JEOA05G - JEOM05 sauf DD)
A6	Non utilisé
A7	+ Feu de brouillard arrière
A8	Non utilisé
A9	+ Après contact protégé/fusible commande lunette arrière dégivrante + Après contact protégé/fusible commande lunette arrière dégivrante

## R183 (bleu) - raccordement A.B.R.

Voie	Désignation
A1	Témoin d'usure de plaquettes
A2	Information niveau de carburant
A3	Ø volt jauge
A4	+ Pompe à essence/injection
A5	Vitesse roue A.B.R. (JEOM05 sauf DD)
A6	Non utilisé
B1	+ Après contact A.B.R.
B2	+ Feux de stop
B3	+ Témoin A.B.R.
B4	Information diagnostic
B5	Information diagnostic
B6	Non utilisé

# Boîtier Interconnexion moteur - Raccordements

## R263 (cy) - raccordement T.A. JEOD02

Voie	Désignation
A1	+ Après contact protégé/Shunt minifuse
A2	Informations pédale de frein
A3	Sélection loi passage
A4	Témoin défaillance transmission automatique
A5	Information rétro contact
A6	Commande faible adhérence
A7	+ Fusible de marche arrière
A8	+ Après contact transmission automatique
A9	Information coupure conditionnement d'air boîtier transmission automatique
B1	Non utilisé
B2	Non utilisé
B3	Non utilisé

B4	Non utilisé
B5	Non utilisé
B6	Non utilisé
B7	Non utilisé
B8	Non utilisé
B9	Commande relais de démarrage

## R265 (bleu) - raccordement face avant

Voie	Désignation
A1	+ Feux de route protégé
A2	+ Feux de route protégé
A3	Non utilisé
A4	+ Feu de croisement protégé gauche
A5	Non utilisé
A6	+ Feux de croisement protégé droit
B1	Feu de position droit protégé Feu de position droit protégé
B2	Feu de position gauche protégé
B3	Information contact arrière gauche
B4	+ Pompe lave-vitre avant/masse
B5	Alimentation clignotants gauches Alimentation clignotants gauches
B6	Alimentation clignotants droits
B7	+ Pompe lave-vitre arrière

B8	Commande réglage site protégé
B9	Non utilisé
C1	Information accélération sauf JEOA05G
C2	Information décélération sauf JEOA05G
C3	Alimentation régulateur de vitesse/ Contact de stop sauf JEOA05G
C4	+ Feu de stop DD/DG/ Contacteur stop DG sauf JEOA05G
C5	Non utilisé
C6	Non utilisé
C7	Non utilisé
C8	Non utilisé
C9	Non utilisé

# Boîtier interconnexion moteur - Raccordements

## R275 (noir) - raccordement moteur

Voie	Désignation
A1	+ Solénoïde démarreur
A2	+ Batterie protégé/Fusible diésel
A3	Information débit carburant
A4	+ Démarreur
A5	+ Démarreur
A6	+ Après contact/Fusible fonctions
B1	+ Pompe carburant/injecteur
B2	Information diagnostic
B3	Information diagnostic
B4	Témoin pression d'huile
B5	Information diagnostic
B6	Témoin diode/Charge
B7	Information vitesse secondaire
B8	Information vitesse secondaire
B9	Information température d'eau
C1	- Témoin température d'eau
C2	- Témoin température d'eau
C3	Information PMH/CT/BBN/CALC
C4	+ Batterie protégée/Fusible mémoire
C5	Commande relais petite vitesse/groupe moto-ventilateur de refroidissement sauf JEOA05G/CALCU injection JEOD05
C6	Information codée injection diésel
C7	Non utilisé
C8	Masse temporisation niveau d'huile
C9	Information code niveau d'huile
D1	- Témoin préchauffage
D2	Témoin défaut injection
D3	Feux de marche arrière
D4	Feux de marche arrière
D5	+ Après contact protégé fusible CDE lunette arrière dégivrante
D6	Feux de stop JEOM05
D7	Commande relais GMV n°1 JEOM05
D8	Commande relais GMV n°2 JEOM05
D9	Vitesse roue ABR JEOM05
D10	Info. embrayage/CT de charge JEOM05
D11	Info. PA air conditionné JEOM05
D12	- Information coupure conditionnement d'air injection
D13	+ Embrayage magnétique
D14	Information ralenti accéléré/DG information cyclage CA injection DD

## R275 (noir) - raccordement motoventilateur.

Voie	Désignation
A1	+ Servitude protégée/Fusible groupe moto-ventilateur
A2	+ Commande relais petite vitesse/Groupe moto-ventilateur sauf JEOA05G
A3	Information test fusible groupe moto-ventilateur
B1	+ Autorisation conditionnement air
B2	+ Embrayage magnétique
B3	Non utilisé

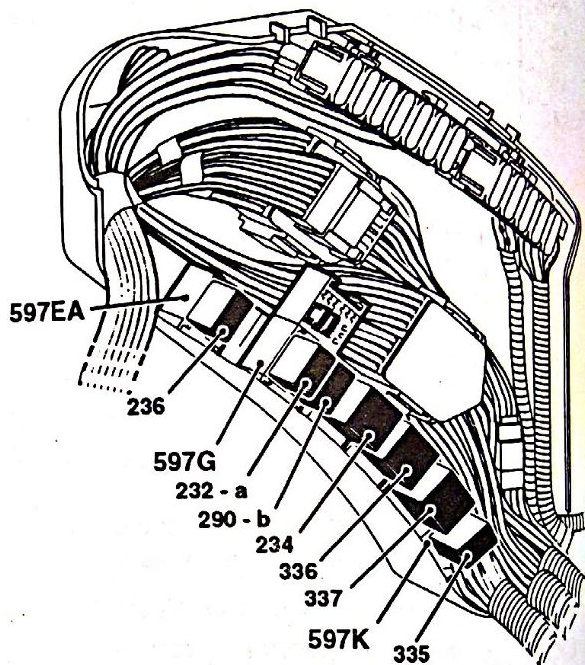
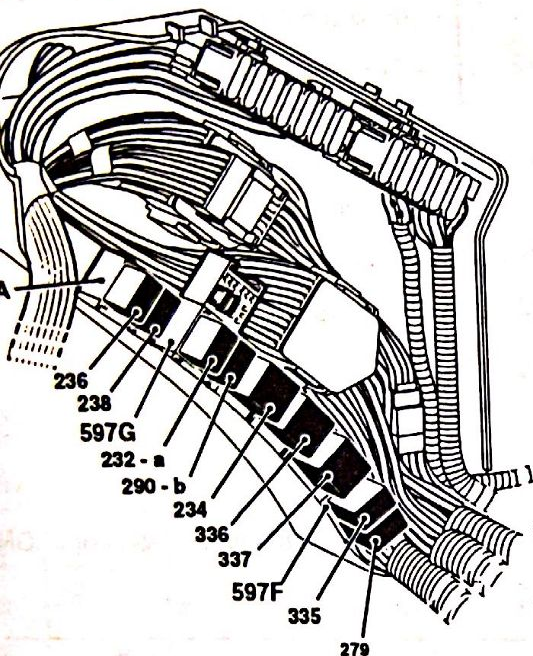
## R275 (noir) - raccordement motoventilateur JEOM05

Voie	Désignation
1	+ Batterie protégé/fusible therm D seuil
2	Autorisation air conditionné par contacteur tri-fonction
3	+ Embrayage magnétique
4	Commande relais GMV n°2
5	Commande relais GMV n°1
6	Relais anti-percolation /Calculateur injection
7	+ Batterie après relais principal
8	Information test fusible GMV

# Boîtier interconnexion moteur - Relais

Moteur: Z7X BVA/AC JEOD02

Moteur: F3R BVM /AC JEOA05  
F3R GPL /AC JEOA05G



## 597EA

- 236 Relais pompe carburant
- 238 Relais verrouillage injection

## 597G

- 232-a Relais de démarrage
- 290-b Relais code feux de jour

## 234

- 234 Pulseur chauffage

## 336

- 336 Relais 2ème vitesse GMV

## 337

- 337 Relais 3ème vitesse GMV

## 597F

## 597EA

- 236 Relais pompe carburant
- Non utilisé

## 597G

- 232 Relais de démarrage
- 290 Relais code feux de jour

## 234

- 234 Pulseur chauffage

## 336

- 336 Relais 2ème vitesse GMV

## 337

- 337 Relais 3ème vitesse GMV