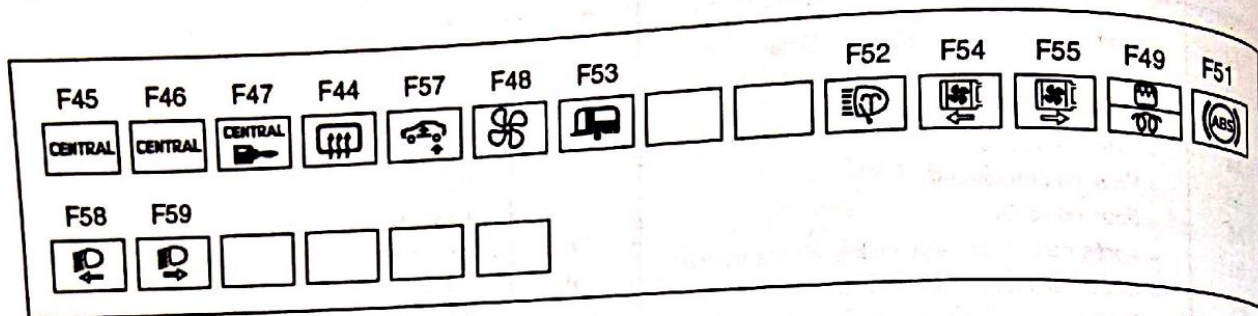


Boîtier interconnexion moteur - Fusibles

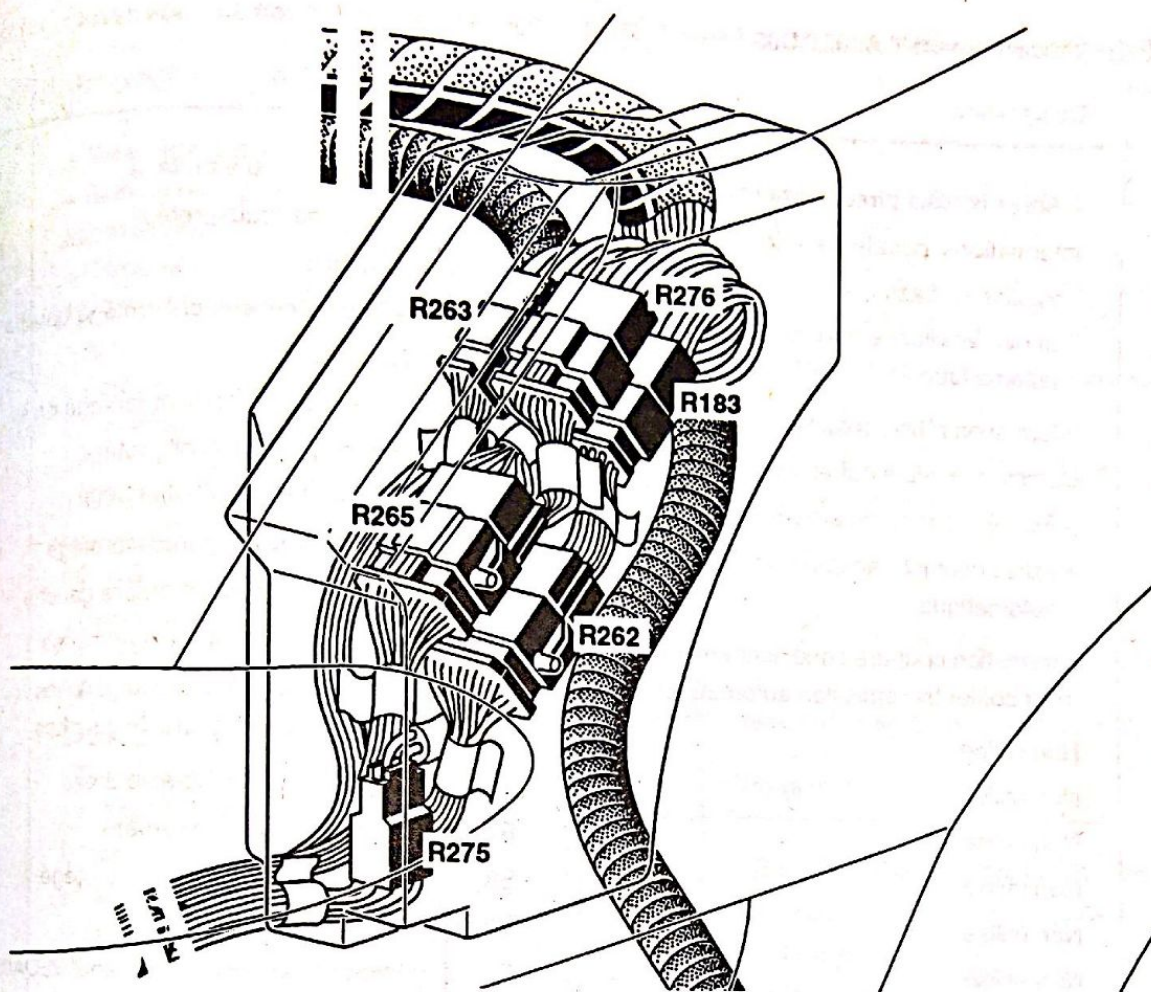
Ce boîtier se situe dans le compartiment moteur, sur le passage de roue gauche.



Affectation des fusibles (selon niveau d'équipement)

Symboles	Ampère	Désignation
	60	A.B.S
	30/70	Injection essence (30A), Préchauffage diesel (70 A)
	40	Moto-ventilateur de refroidissement droit
	40	Moto-ventilateur de refroidissement gauche
	40	Lave-projecteurs
		Non utilisé
		Non utilisé
	60	+ Remorque
	50	Moto-ventilateur de chauffage
	40	Correction d'assiette
	40	Lunette dégivrante + rétroviseurs
	60	+ Hâbitacle
	60	+ Hâbitacle
	60	+ Hâbitacle
	15	Feu de croisement gauche
	15	Feu de croisement droit

Boîtier interconnexion moteur - Raccordements



R276 (gris) - raccordement attelage

Voie	Désignation
A1	+ Feux de position droit
A2	+ Feux de position gauche + Feux de position gauche
A3	Alimentation clignotant gauche
A4	Alimentation clignotant droit
A5	+ Feu de stop + Feu de stop (JEOA05G - JEOM05 sauf DD)
A6	Non utilisé
A7	+ Feu de brouillard arrière
A8	Non utilisé
A9	+ Après contact protégé/fusible commande lunette arrière dégivrante + Après contact protégé/fusible commande lunette arrière dégivrante

R183 (bleu) - raccordement A.B.R.

Voie	Désignation
A1	Témoin d'usure de plaquettes
A2	Information niveau de carburant
A3	∅ volt jauge
A4	+ Pompe à essence/injection
A5	Vitesse roue A.B.R. (JEOM05 sauf DD)
A6	Non utilisé
B1	+ Après contact A.B.R.
B2	+ Feux de stop
B3	+ Témoin A.B.R.
B4	Information diagnostic
B5	Information diagnostic
B6	Non utilisé

Boîtier Interconnexion moteur - Raccordements

R263 (cy) - raccordement T.A. JEOD02

Voie	Désignation
A1	+ Après contact protégé/Shunt minifuse
A2	Informations pédale de frein
A3	Sélection loi passage
A4	Témoin défaillance transmission automatique
A5	Information rétro contact
A6	Commande faible adhérence
A7	+ Fusible de marche arrière
A8	+ Après contact transmission automatique
A9	Information coupure conditionnement d'air boîtier transmission automatique
B1	Non utilisé
B2	Non utilisé
B3	Non utilisé
B4	Non utilisé
B5	Non utilisé
B6	Non utilisé
B7	Non utilisé
B8	Non utilisé
B9	Commande relais de démarrage

R265 (bleu) - raccordement face avant

Voie	Désignation
A1	+ Feux de route protégé
A2	+ Feux de route protégé
A3	Non utilisé
A4	+ Feu de croisement protégé gauche
A5	Non utilisé
A6	+ Feux de croisement protégé droit
B1	Feu de position droit protégé Feu de position droit protégé
B2	Feu de position gauche protégé
B3	Information contact arrière gauche
B4	+ Pompe lave-vitre avant/masse
B5	Alimentation clignotants gauches Alimentation clignotants gauches
B6	Alimentation clignotants droits
B7	+ Pompe lave-vitre arrière
B8	Commande réglage site protégé
B9	Non utilisé
C1	Information accélération sauf JEOA05G
C2	Information décélération sauf JEOA05G
C3	Alimentation régulateur de vitesse/ Contact de stop sauf JEOA05G
C4	+ Feu de stop DD/DG/ Contacteur stop DG sauf JEOA05G
C5	Non utilisé
C6	Non utilisé
C7	Non utilisé
C8	Non utilisé
C9	Non utilisé

Boîtier interconnexion moteur - Raccordements

R262 (cy) - raccordement moteur

Voie	Désignation
A1	+ Solénoïde démarreur
A2	+ Batterie protégé/Fusible diésel
A3	Information débit carburant
A4	+ Démarreur
A5	+ Démarreur
A6	+ Après contact/Fusible fonctions
B1	+ Pompe carburant/injecteur
B2	Information diagnostic
B3	Information diagnostic
B4	Témoin pression d'huile
B5	Information diagnostic
B6	Information diagnostic
B7	Témoin diode/Charge
B8	Information vitesse secondaire
B9	Information vitesse secondaire
C1	Information température d'eau
C2	- Témoin température d'eau
C3	- Témoin température d'eau
C4	Information PMH/CT/BBN/CALC
C5	+ Batterie protégée/Fusible mémoire
C6	Commande relais petite vitesse/groupe
C7	moto-ventilateur de refroidissement
C8	sauf JEOA05G/CALCU injection JEOD05
C9	Information codée injection diésel
D1	Non utilisé
D2	Masse temporisation niveau d'huile
D3	Information sonde niveau d'huile
D4	- Témoin préchauffage
D5	Témoin défaut injection
D6	Feux de marche arrière
D7	Feux de marche arrière
D8	+ Après contact protégé fusible CDE
D9	lunette arrière dégivrante
D10	Feux de stop JEOM05
D11	Commande relais GMV n°1 JEOM05
D12	Commande relais GMV n°2 JEOM05
D13	Vitesse roue ABR JEOM05
D14	Info. embrayage/CT de charge JEOM05
D15	Info. PA air conditionné JEOM05
D16	- Information coupure conditionnement
D17	d'air injection
D18	+ Embrayage magnétique
D19	Information ralenti accéléré/DG information
D20	cyclage CA injection DD

R275 (noir) - raccordement motoventilateur

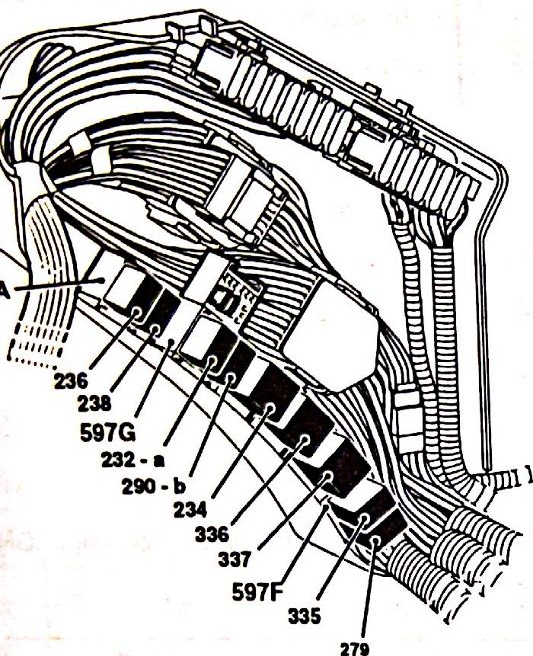
Voie	Désignation
A1	+ Servitude protégée/Fusible groupe
A2	moto-ventilateur
A3	+ Commande relais petite vitesse/Groupe
B1	moto-ventilateur sauf JEOAO5G
B2	Information test fusible groupe moto-
B3	ventilateur
B4	+ Autorisation conditionnement air
B5	+ Embrayage magnétique
B6	Non utilisé

R275 (noir) - raccordement motoventilateur JEOM05

Voie	Désignation
1	+ Batterie protégé/fusible therm D seuil
2	Autorisation air conditionné par contacteur
3	tri-fonction
4	+ Embrayage magnétique
5	Commande relais GMV n°2
6	Commande relais GMV n°1
7	Relais anti-percolation /Calculateur injection
8	+ Batterie après relais principal
9	Information test fusible GMV

Boîtier interconnexion moteur - Relais

Moteur: Z7X BVA/AC JEOD02



- 597EA**
- 236 Relais pompe carburant
- 238 Relais verrouillage injection

- 597G**
- 232-a Relais de démarrage
- 290-b Relais code feux de jour

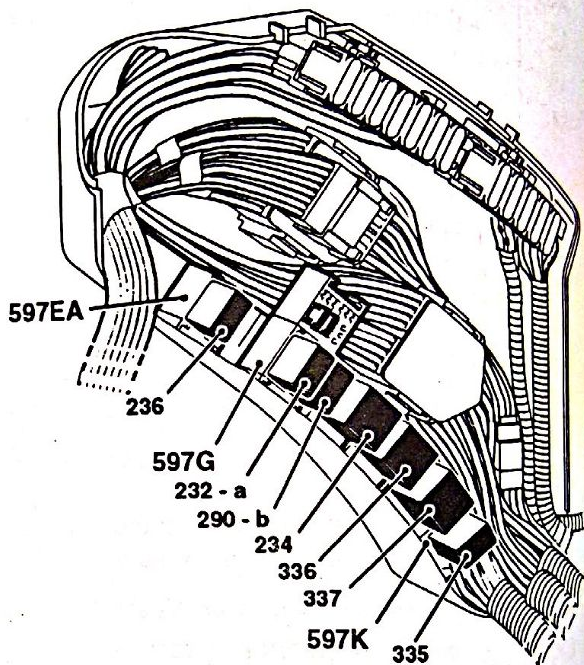
- 234**
- 234 Pulseur chauffage

- 336**
- 336 Relais 2ème vitesse GMV

- 337**
- 337 Relais 3ème vitesse GMV

- 597F**
- 335 Relais petite vitesse GMV
- 279 Relais anti-percolation

Moteur: F3R BVM /AC JEOA05
F3R GPL /AC JEOA05G



- 597EA**
- 236 Relais pompe carburant
- Non utilisé

- 597G**
- 232 Relais de démarrage
- 290 Relais code feux de jour

- 234**
- 234 Pulseur chauffage

- 336**
- 336 Relais 2ème vitesse GMV

- 337**
- 337 Relais 3ème vitesse GMV

- 597K**
- 335 Relais petite vitesse GMV
- Non utilisé