


ACCESSOIRES  
1984 / 2002



RENAULT  
Espace



Premier monospace à faire son apparition en Europe, l'Espace est né en 1984 de l'alliance entre Matra et Renault. Aujourd'hui, près de 20 ans après son lancement, l'Espace demeure le véhicule le plus vendu de sa catégorie sur le marché européen et la référence absolue dans l'univers du monospace. Pour celles et ceux qui, comme vous, nous ont témoigné leur fidélité en choisissant l'Espace, il nous a paru intéressant de proposer une gamme complète d'accessoires et d'équipements permettant de compléter leur véhicule ou d'y apporter une touche distinctive de personnalité. Destinés aux véhicules apparus à partir de 1984, 1988, 1992 et 1996, ces équipements contribueront, nous en sommes sûrs, à faire de vos voyages dans l'Espace un plaisir sans cesse renouvelé.

## ON A JAMAIS ÉTÉ AUSSI BIEN SUR TERRE QUE DANS L'ESPACE.



**Espace 1984**

Premier pas d'un futur best-seller, basique voire utilitaire, l'Espace cherche ses marques.



**Espace 1988**

L'habitacle se berlinise, les faces AV & AR dynamisent sa ligne, l'Espace trouve sa place.



**Espace 1992**

Une ligne reconnue, un concept établi, des qualités incontestables, une longueur d'avance, l'Espace s'installe en tête.



**Espace 1996**

Une gamme évoluée, des motorisations modernes, une modularité innovante, un design intemporel, l'Espace est un succès européen.

### SOMMAIRE

- Equipements intérieur / 4
- Portage / 12
- Equipements extérieur / 16
- High tech / 20



Espace





## EQUIPEMENT INTÉRIEUR



Une place pour chaque chose et chaque chose à sa place... rien n'a été laissé au hasard pour vous permettre de mener une vie bien rangée à bord. Quant aux sièges, ils témoignent d'un sens aigu de l'hospitalité, faisant de votre véhicule un lieu de convivialité partagée.

Espace 1984

Espace 1988

Espace 1992

Espace 1996



■ 1-1.1 JEO Sièges équipés d'appui-tête virgule 1996

Versions	Références	Équipements	Drap	Ancrage	Caractéristiques
CYCLADE G	60 25 317 464	E1	04	ANNEAUX	-
CYCLADE D	60 25 317 462	E1	04	ANNEAUX	-
RTE	60 25 317 240	E1	01	ANNEAUX	-
RXE	60 25 317 244	E2	02	ANNEAUX	Compatible accoudoirs
RXT	60 25 317 260	E3	03	ANNEAUX	Compatible accoudoirs
RXT	60 25 317 254	E3	Cuir 01	ANNEAUX	Compatible accoudoirs
FIDJI / 2001	60 25 317 263	E2	05	ANNEAUX	Compatible accoudoirs
AUTHENTIQUE	60 25 317 462	E1	09	ANNEAUX	-
EXPRESSION & Taylor Made	60 25 406 965	E2	06	ANNEAUX	Compatible accoudoirs
THE RACE	60 25 406 684	E2	11	ANNEAUX	Compatible accoudoirs
RXE	60 25 317 248	E2	02	RAILS	Compatible accoudoirs
RXT	60 25 317 252	E3	03	RAILS	Compatible accoudoirs
RXT	60 25 317 256	E3	Cuir 01	RAILS	Compatible accoudoirs
FIDJI / 2001	60 25 317 265	E2	05	RAILS	Compatible accoudoirs
EXPRESSION & Taylor Made	60 25 406 969	E2	06	RAILS	Compatible accoudoirs
PRIVILÈGE	60 25 406 973	E3	07	RAILS	Compatible accoudoirs
THE RACE	60 254 066 86	E2	11	RAILS	Compatible accoudoirs
INITIALE	60 25 404 726	E5	Ticui 1	RAILS	Compatible accoudoirs

Pour les accoudoirs voir votre représentant Renault

■ 60 25 317 252



■ 1-1.2 Sièges J11 1984 1988

Désignation	Références	Caractéristiques produit
GTS, TD (>12/87)	60 25 070 808	Beige. Identique aux sièges d'origine
TSE, TDX (> Mill. 86)	60 25 070 346	Beige. Identique aux sièges d'origine
TSE, TDX (07/86>12/87)	60 25 070 688	Beige. Identique aux sièges d'origine
2000.1 Pack (>12/87)	60 25 070 564	Beige. Identique aux sièges d'origine

Dans la limite des stocks disponibles



■ 60 25 070 564

1-1.4 J63 Sièges équipés d'appui-tête intégré 1992

Code tissu	Références	Caractéristiques produit
12	60 25 171 115	Tissu d'origine de votre Espace et appui-tête intégré
22	60 25 171 149	Tissu d'origine de votre Espace et appui-tête intégré
4B	60 25 171 147	Tissu d'origine de votre Espace et appui-tête intégré
A2/AJ Pack	60 25 171 379	Tissu d'origine de votre Espace et appui-tête intégré
A2/AJ Fixe	60 25 171 074	Tissu d'origine de votre Espace et appui-tête intégré
BJ Pack	60 25 170 848	Tissu d'origine de votre Espace et appui-tête intégré
F2	60 25 171 151	Tissu d'origine de votre Espace et appui-tête intégré
FJ	60 25 170 929	Tissu d'origine de votre Espace et appui-tête intégré
HJ	60 25 170 518	Tissu d'origine de votre Espace et appui-tête intégré
KJ	60 25 170 520	Tissu d'origine de votre Espace et appui-tête intégré
NJ	60 25 170 522	Tissu d'origine de votre Espace et appui-tête intégré
TJ	60 25 171 121	Tissu d'origine de votre Espace et appui-tête intégré



60 25 171 149



60 25 171 115

60 25 370 432



60 25 370 436



1-1.3 JEO Sièges équipés d'appui-tête intégré 1996

Versions	Références	Équipements	Drap	Ancrage	Caractéristiques
RTE/ALIZÉ	60 25 370 432	E1	01	ANNEAUX	-
RXE	60 25 370 436	E2	02	ANNEAUX	Compatible accoudoirs
RXT	60 25 370 948	E3	03	ANNEAUX	Compatible accoudoirs
RXT	60 25 310 645	E3	Cuir 01	ANNEAUX	Compatible accoudoirs
RXE	60 25 370 440	E2	02	RAILS	Compatible accoudoirs
RXT	60 25 370 444	E3	03	RAILS	Compatible accoudoirs
RXT	60 25 310 644	E3	Cuir 01	RAILS	Compatible accoudoirs



1-2. Housses de sièges

1984 1988

Housses accessoires J11		
	Manhattan	Dralon
AV	60 25 006 503	60 25 008 535
AT AR séparé	60 25 006 504	60 25 008 536
AT AR intégré	60 25 006 505	60 25 008 537
Appui-tête	■	60 25 006 750

1992

Housses accessoires J63			
	Dralon	Verdi (1)	Astéria
AV	60 25 105 667	épuisé	60 25 112 080
AT AR séparé	60 25 105 669	60 25 105 671	■
AT AR intégré	60 25 105 670	60 25 105 672	60 25 112 081
Accoudoir	■	■	60 25 112 082





Linosa



Authentique



Rouage



Frisson

#### Housses accessoires JEO

Linosa	Sièges AV sans tab. (2)	Sièges AV avec tab. (2)	Sièges AV électr. (2)	Siège AR seul	2 sièges AV	Accoudoir
AT AR intégré	6025310416	6025310417	■	6025310419	6025313344	6025310415
AT AR virgule	■	■	■	■	■	■
Rouage	Sièges AV sans tab. (2)	Sièges AV avec tab. (2)	Sièges AV électr. (2)	Siège AR seul	2 sièges AV	Accoudoir
AT AR intégré	6025313202	6025313203	6025313207	6025313205	6025313204	inclus
AT AR virgule	6025316453	6025316456	6025316454	6025316451	6025313204	inclus
Frisson	Sièges AV sans tab. (2)	Sièges AV avec tab. (2)	Sièges AV électr. (2)	Siège AR seul	2 sièges AV	Accoudoir
AT AR intégré	6025313209	6025313210	6025313214	6025313212	6025313211	inclus
AT AR virgule	6025316452	6025316457	6025316455	6025316450	6025313211	inclus

#### Housses accessoires JEO - spécifiques airbags latéraux

	Sièges AV sans tab.	Sièges AV avec tab.	Sièges AV électr. (2)	Siège AR seul	2 sièges AV
Authentique	6025371554	6025371555	■	6025371558	6025371557
Rouage	6025316216	6025316217	6025316218	6025316451	■
Frisson	6025316213	6025316214	6025316215	6025316450	■

(1) disponibles jusqu'à épuisement des stocks

(2) kit de 5 housses

#### 1-2. Housses de sièges 1996

Le confort des sièges dans la tradition RENAULT. En plus du parfait respect des lignes, fonctionnalités et harmonies intérieures, ces housses testées en laboratoire par RENAULT répondent à des normes très strictes de sécurité pour garantir une parfaite protection des occupants avant grâce aux airbags latéraux situés dans les sièges conducteur et passager. Pour de plus amples renseignements, prenez contact avec votre représentant RENAULT ou consultez la brochure spécifique "Sièges supplémentaires et housses".



#### 1-3. Module de rangement 1996

C'est le parfait complément du rangement central de planche de bord à l'usage des passagers arrière. Couverture avec emplacements pour gobelets, séparation interne modulable, porte-revues à l'extérieur, se fixe à la place d'un siège arrière. Volume intérieur 45 litres.

- Module ne pouvant être fixé que sur un plancher équipé d'anneaux 60 25 305 652
- Module ne devant être fixé que sur un plancher équipé de rails 60 25 309 297



#### 1-4. Filet de siège 1984 1988 1992 1996

Pour les sièges passager, avant ou arrière, permet de maintenir des objets à portée de mains. (Si le véhicule est équipé d'airbags latéraux, ne pas s'asseoir sur le siège passager avant lorsque le filet est installé.)

(pour tout véhicule)

60 25 311 777



1992



1992

### 1-6. Grand bac de coffre 1996

Protection rigide depuis les sièges avant jusqu'au hayon, à la hauteur des vitres. Montage et démontage aisé. Utilisable exclusivement sans siège à l'arrière.

60 25 310 157

Non compatible Grand Espace et Espace Cyclade, Authentique

### 1-5.1 Tapis

	AV	Milieu	Coffre
1984	60 25 070 373	■	6025070375
1992 Gris	60 25 105 659	60 25 105 906	6025105660
1992 Atlantide GM	60 25 111 725	60 25 111 727	6025111728
1992 Atlantide PM	60 25 112 169	60 25 112 024	6025111860

### 1-7.2 Bac rigide de protection de coffre 1992 1996

Protection thermoformée, hauteur 300 mm, permet le transport d'objets salissants. Utilisable exclusivement sans siège en 3e ligne.

Non compatible Grand Espace

60 25 308 380



### 1-5.2 Tapis bordés Espace 1996

Désignation		Bruyère Espace jusqu'à juin 2000	Lavande Cyclade E1 à partir de sept. 2000	Bleu Huan 2001/Fidji E2/E3 à partir de sept. 2000
AV conduite à gauche		60 25 308 212	60 25 404 549	60 25 404 413
AV conduite à droite		60 25 308 213	60 25 404 548	60 25 404 412
Milieu court		60 25 308 214	60 25 404 554	60 25 404 587
Milieu long anneaux		-	60 25 404 555	60 25 404 630
Coffre Espace anneaux		60 25 308 215	60 25 404 858	60 25 404 409
Coffre Grand Espace anneaux		60 25 313 300	-	60 25 404 410
AR Espace rails		60 25 313 315	-	60 25 404 862
AR Grand Espace anneaux		-	-	-
5 mini-tapis		60 25 313 170	-	60 25 404 411

### Protection d'entrée Hayon 1996

60 25 111 731

### 1-5.3 Bac de protection plastique

	AVD	AVG
1984 1988 Gris	60 25 008 538	60 25 008 539
1992 Atlantide	60 25 112 086	60 25 112 087





■ **1-7.3 Grand bac de coffre** 1992

Protection rigide depuis les sièges avant jusqu'au hayon, à la hauteur des vitres. Utilisable exclusivement sans siège à l'arrière.

60 25 111 749

■ **1-7.1 Tapis de coffre souple** 1996

Protège le coffre du véhicule des objets salissants, moulé à la forme du coffre, souple, étanche, antidérapant, se lave au jet, peut-être roulé quand il n'est pas utilisé. Utilisable exclusivement sans siège en 3e ligne. Non compatible avec Grand Espace.

60 25 306 686

■ **1-11.1 Cache-bagages souple** 1996

Identique à l'option série, pour dissimuler les objets transportés, en 2 parties, une toile et une tablette extrême arrière démontable qui peut être utilisée seule.

- Cache-bagages souple 60 25 370 527  
Non compatible Espace Cyclade et Authentique
- Grand Espace (voir votre représentant Renault)

■ **1-11.2 Cache-bagages rigide** 1996

Teinte lavande foncé, assortie à l'harmonie intérieure Espace.

- Cache-bagages rigide 60 25 308 221  
Non compatible Espace Cyclade et Authentique
- Cache-bagages rigide Grand Espace 60 25 313 307

■ **1-8. Tapis avant 3D** 1996

Préformé au plancher du véhicule en velours 100 % polyester, talonnette en moquette.

Jeu avant 60 25 308 216

■ **1-9. Cendrier mobile**

Peut être aussi utilisé comme poubelle de voiture.

6060 25 307 369

■ **1-11.3 Cache-bagages**

	1984	1988	1992
Souple	60 25 007 572	■	■
Rigide gris	60 25 070 525	60 25 004 958	60 25 170 294
Rigide beige	60 25 070 524	■	■
Rigide mill.94	■	■	60 25 110 036
Rigide mill. 96	■	■	60 25 111 517

■ **1-10. Réflecteurs de portes** 1996

Un plus pour la sécurité de vos passagers. Ces réflecteurs contribuent à signaler l'ouverture d'une porte ou du hayon à plusieurs centaines de mètres.

Jeu de 6 60 25 311 585



■ **1-12. Filet de retenue de charges** 1996

Spécifique à l'Espace, cet accessoire est indispensable pour préserver les passagers de l'incursion de bagages dans l'habitacle pendant le transport. Livré avec son kit de fixation.

60 25 307 598

■ **1-13. Stores pare-soleil** 1996

Rideaux à enrouleur sous carter aluminium noir pour rouler à l'abri du soleil ou des phares des voitures suiveuses.

- Jeu de stores de portes arrière 60 25 308 664
- Jeu de stores de custodes 60 25 308 665
- Jeu de stores de hayon 60 25 308 666

	Portes AR	Vitres custodes	Hayon
<span style="border: 1px solid yellow; border-radius: 50%; padding: 2px;">1984</span> <span style="border: 1px solid red; border-radius: 50%; padding: 2px;">1988</span>	60 25 071 150	60 25 006 751	60 25 006 370
<span style="border: 1px solid blue; border-radius: 50%; padding: 2px;">1992</span>	60 25 105 518	60 25 104 710	60 25 105 516



■ **1-14. Filet de maintien**

Double fonction enveloppe et fond de coffre : permet le rangement de sacs, bouteilles, etc. Livré avec son kit de fixations.

1996 60 25 307 849

1984 1988 1992 60 25 112 109



1-15. Tapis bordé, sur mesure **1996**

Selon les coloris, niveau de finition et année modèle, se reporter au tableau. voir aussi en page 8.

Seuils de portes **1996**

Les seuils de portes confèrent une protection idéale sur cet endroit vulnérable.

meu de 4

60 25 311 584



1-16. Mallette AR **1992**

60 25 110 186



1-17. Kit boiserie **1992**

Loupe d'orme.

60 25 109 552



Boîte de rangement filet **1992**

60 25 111 986

Platine siège pivotante

**1984**

60 25 070 343

**1988**

60 25 006 923



1-18. Kit 2 porte-gobelets **1992**

60 25 111 904



1-19. Rideaux occultations **1992** **1996**

Périmétrique

60 25 105 665

Toit ouvrant

60 25 105 666

Toit ouvrant 94

60 25 110 498





Inutile de réfréner vos passions. Que vous vous prépariez à dévaler les pistes de ski, parcourir les petits chemins de campagne ou, plus prosaïquement, tracter une remorque, nos accessoires sont là pour tout porter et tout supporter. Avec eux, la voie de l'évasion est clairement tracée.

Espace 1984

Espace 1988

Espace 1992

Espace 1996

■ **2-1. Galerie intégrée** 1996

Issue de l'option série, livrée noire. L'ensemble complet comprend 2 rails, 2 barres, le nécessaire de montage et la notice de pose. Non utilisées, les barres réunies à l'arrière du pavillon forment un aileron aérodynamique. Possibilité de peindre cet accessoire dans la teinte de votre véhicule (se renseigner auprès d'un représentant du réseau Renault).

Galerie intégrée	60 25 316 593
Galerie intégrée Grand Espace	60 25 316 594



■ **2-2. Porte-skis horizontaux** 1996

Porte-skis 6 paires*	60 25 310 191
Porte-skis 4 paires *	60 25 171 883
Porte-skis 3 paires*	60 25 308 828

Se montent aussi sur les barres Harmony  
 \* Pour l'adaptation sur la galerie intégrée prévoir les adaptateurs  
 60 25 313 356



■ **2-3. Galerie**

	1984	1988	1992
Noire	60 25 070 460	■	
Inox	60 25 070 498	■	
Barres transversales	60 25 070 461	■	
Barres transversales ras du toit	■		60 25 106 042
Porte-skis	60 25 008 580	■	
Galerie intégrée (barres transversales idem 96)	■		60 25 170 293



■ **2-4. Barres Harmony** 1992 1996

Barres livrées prémontées, pose simple et rapide. Développées avec le design Renault. Aérodynamiques, fonction antivol.

<b>Barres Harmony 2</b>	60 25 315 692
-------------------------	---------------



■ **2-5. Porte-skis sur hayon** 1992 1996

Permet le chargement aisé de 6 paires de skis, ou de 2 monoskis et 4 paires de skis. Verrouillage en 4 points. Montage identique au porte-vélos sur hayon. Compatible avec le Grand Espace et l'Espace J63. Pour les possesseurs de porte-vélos sur hayon (60 25 307 807), un kit d'adaptation permet de transformer le porte-vélos en porte-skis.

	60 25 313 669
<b>Kit adaptation porte-skis sur porte-vélos de hayon</b>	60 25 313 755



■ 2-6. Porte-vélos sur hayon 1992 1996

Porte-vélos arrière fixé sur les rails de galerie, léger et robuste, armature en aluminium et rails en acier, ce porte-vélos permet le transport de 3 vélos "adulte" ou "enfant". Le montage implique le respect des dispositions réglementaires locales en vigueur.

60 25 307 807



■ 2-7. Coffres à bagages 1984 1988 1992 1996

Pour le transport de bagages en silence, ouverture latérale assistée par vérins, montage antivol et verrouillage à clef. Dimensions extérieures :  
 Volume : 350 litres - Longueur : 150 cm - Largeur : 94 cm - Hauteur : 23/34 cm  
 Poids : 15 kg. Charge maximale admissible par les barres de toit : 80 kg (ne pas omettre de soustraire le poids du coffre). Se monte aussi sur les barres Harmony (obligatoire si montage sur toit ouvrant coulissant électrique de série).

60 25 307 835

Pour le montage sur Espace équipé du toit ouvrant électrique de série ajouter une barre

60 25 316 506



■ 2-8. Coffre à skis 1984 1988 1992 1996

Pour le transport de skis, ouverture latérale assistée par vérin, montage antivol et verrouillage à clef. Dimensions extérieures :  
 Volume : 330 litres - Longueur : 224 cm - Largeur : 53 cm - Hauteur : 23/34 cm  
 Poids : 15 kg. Charge maximale admissible par les barres de toit : 80 kg (ne pas omettre de soustraire le poids du coffre). Se monte aussi sur les barres Harmony (obligatoire si montage sur toit ouvrant coulissant électrique de série).

60 25 307 836

Pour le montage sur Espace équipé du toit ouvrant électrique de série ajouter une barre

60 25 316 506



**2-9. Porte-vélo assisté\*** 1992 1996

Le nec plus ultra : le chargement latéral permet de monter un vélo sur le toit sans effort, l'assistance au levage ou à la descente est assurée par un vérin pneumatique.

60 25 314 809

• Kit pour montage sur barres Harmony ou J63 série

60 25 314 813

Possibilité d'en fixer 2 sur la galerie.

**2-10. Porte-vélo sur galerie** 1984 1988 1992 1996

Pour transporter votre vélo, verrouillage et déverrouillage des systèmes simples et ergonomiques.

**Porte-vélo sur galerie ECO\***

(acier traité anti-corrosion)

60 25 313 689

**Porte-vélo aluminium\***

haut de gamme, rigide et léger

60 25 403 025

Possibilité d'en fixer 3 sur la galerie. Se montent aussi sur les barres Harmony.

\* Pour l'adaptation sur la galerie intégrée prévoir les supports 60 25 313 356



**2-12. Enrouleur & arrêteur** 1992

Enrouleur 60 25 105 620

Arrêteur 60 25 105 619

**2-13. Attelages de remorques**

Homologation européenne 94/20/CE, pour les versions 92 & 96. Livrés complets avec fixations, rotule, faisceau spécifique avec prise DIN 13 broches, et notice de pose. Respecter le poids total roulant (PTR).

- Attelage RDSO 60 25 410 552
- Attelage rotule fixe 60 25 314 907
- Kit adaptation anti-lacets (TUNESI 330) (pour attelage 60 25 314 907) 60 25 309 808
- Support de prise escamotable (pour attelage 60 25 314 907) 60 25 308 846
- Convertisseur 7 broches (côté remorque)/13 broches (côté attelage) 60 25 309 761

	1984	1988*	1992*
Base 1100 kg	60 25 006 893	60 25 006 893	■
et Rotule	60 25 006 898	60 25 006 894	■
Base 1900 kg	■	60 25 006 892	60 25 112 520
et Rotule	■	60 25 006 890	■
ou Rotule pour TUNESI	■	60 25 006 891	■

\* Pas compatible version 4x4

**2-12. Porte-vélos intérieur** 1992 1996


Permet l'installation de 2 vélos à l'intérieur de l'Espace. Se fixe facilement sur les ancrages de sièges. Possibilité de transporter jusqu'à 4 vélos grâce à 2 kits.

Le kit pour 2 vélos 60 25 314 084



RDSO 1996

Rotule fixe 1996



## EQUIPEMENT EXTÉRIEUR



Rouler en toute sécurité sur les routes enneigées, affronter des conditions atmosphériques difficiles, respirer à pleins poumons l'air de la liberté... nos équipements extérieurs répondent aux exigences les plus diverses, sur le plan du bien-être comme sur celui de la sérénité au volant.

Espace 1984

Espace 1988

Espace 1992

Espace 1996



### 3-1. Roue alu Estoril et Eridan 1996

Ensemble de 4 roues aluminium avec pneus, prêtes à monter, livrées avec visserie.

#### Eridan

- pneus 215/55 x 16 60 25 371 648
- pneus 225/55 x 16 60 25 371 649

#### Estoril

- pneus 215/55 x 16 60 25 371 295
- pneus 225/55 x 16 60 25 371 294

### 3-2. Jante alu accessoire 1992

60 25 111 691



### 3-4. Jante alu issue série 1992

	Jante	Enjoliveur
V6 94	60 25 108 282	77 00 786 084
V6 Albertville	60 25 106 871	60 25 106 872
V6	60 25 103 104	60 25 107 333
Turbine (4 cyl.)	60 25 106 409	60 25 107 276

Dans la limite des stocks disponibles.

### 3-5. Chaînes neige 1996

#### A croisillons

- pour pneus 195/65 x 15 60 25 306 952
- pour pneus 205/65 x 15 60 25 306 953
- pour pneus 215/65 x 15 60 25 306 954
- pour pneus 215/55 x 16 60 25 404 847
- pour pneus 225/55 x 16 60 25 402 525

#### Montage rapide TRACK

- pour pneus 195/65 x 15 60 25 306 886
- pour pneus 205/65 x 15 60 25 306 887
- pour pneus 215/65 x 15 60 25 306 888



### 3-4-1. Kit projecteurs double optique 1992

60 25 111 652



### 3-6.1 Bavette "Design" 1996

Protection efficace de la carrosserie et parfaite intégration à la ligne de l'Espace.

- Jeu avant 60 25 308 223
- Jeu arrière 60 25 308 224

### 3-6.2 Bavettes

	1984	1988	1992
AV	60 25 008 930		60 25 111 534
AR	60 25 008 931		60 25 111 535



### 3-7. Projecteurs antibrouillard avant 1996

Kit complet issu de l'option série. Améliore la sécurité visuelle et l'esthétique de l'Espace.

- Pour Espace de novembre 1996 à mars 1998 60 25 308 228
- Pour Espace de avril à septembre 1998 60 25 370 953
- Pour Espace à partir d'octobre 1998 60 25 370 953 + 60 25 316 476

### 3-8. Déflecteurs d'air de portes

Pour une climatisation naturelle de l'habitacle.

	1996		60 25 308 225
AV	1984	1988	60 25 006 673
AR	1984	1988	60 25 006 674

### Jante alu 1996

Boralis 60 25 409 586



**Becquet AR** 1992  
60 25 107 687

**3-9. Kit anti-brouillard** 1988 1992

- 1988 jaune 60 25 006 978
- 1992 blanc 60 25 170 675

**Protections boucliers** 1984 1988 1992

- 1984 – 1988 60 25 071 046
- 1992 60 25 170 592




**3-11. Toit ouvrant entrebâillant** 1992 1996  
Issu de l'option série, ouverture manuelle par manivelle, vitre mercurisée verte, stores pare-soleil intégrés. Se monte aux 3 emplacements.  
60 25 370 910

**Kit rails de galerie** 1996  
(sans barres transversales).  
• Espace 60 25 310 137  
• Grand Espace 60 25 313 343

**3-8. Essuie-vitre AR** 1988  
60 25 006 959

**Toit ouvrant entrebâillant coulissant électrique** 1996  
Ouverture à impulsion et fermeture automatique. Montage uniquement à l'avant.  
60 25 313 721



HIGH TECH

Tout est là pour créer un agréable climat de confort, du réfrigérateur au chauffage autonome. Quant aux conducteur mélomanes, aux fervents de bonnes vibrations, aux amoureux du son, ils trouveront ce qui fera écho à leur passion, casque infrarouge, haut-parleurs ou changeur multi-CD.

Espace 1984

Espace 1988

Espace 1992

Espace 1996



#### Lecteur DVD EasyView DVD

Lecteur DVD compatible CD, MP3 équipé d'une mémoire tampon. Écran intégré 5,6 pouces, haute résolution à matrice active TFT/LCD, détachable. Télécommande. 2 jeux d'écouteurs. Deux haut-parleurs stéréo intégrés (2 W). 2 ports supplémentaires (connexion DIN). Une sortie S-video. Une sortie Vidéo & Audio. Une sacoche de transport avec dragonne. Etui "appui-tête" pour écran séparé.

Pack EasyView DVD 60 25 415 068  
Kit écran supplémentaire 60 25 415 070

#### 4-1. Réfrigérateur 1984 1988 1992 1996

Glacière électrique portable d'une capacité de 7 l, groupe frigorifique à effet Peltier exempt de CFC, maintient une température d'environ 20 °C inférieure à la température de l'habitacle.

60 25 111 007



#### 4-2. Réfrigérateur 1984 1988 1992 1996

Glacière électrique portable d'une capacité de 14 l, groupe frigorifique à effet Peltier exempt de CFC, maintient une température d'environ 20 °C inférieure à la température de l'habitacle.


60 25 403 029



#### 4-3. Chauffage autonome 1996

Ce système de chauffage indépendant crée des conditions de confort optimales pour le conducteur et les passagers. Grâce à sa minuterie, il est simple à utiliser. Vitres dégivrées, habitacle et moteur chauds, des atouts importants pour le confort, la sécurité et la pollution.

Pour Espace Diesel 60 25 403 637  
Pour Espace 2.2dCi pré-équipé chaudière 60 25 371 559



#### 4-4. Casques infrarouge 1996

Inédit en automobile, cet ensemble de 2 casques permet aux passagers d'écouter la radio sans déranger le conducteur, offre un confort d'écoute inégalé et une modularité en phase avec celle de l'Espace. Réglage du son indépendant sur chaque casque. Se monte sur tout Espace équipé des systèmes Radiosat Auditorium 4 x 15 W et Grand Auditorium 4 x 25 W.

• Kit émetteur et 2 casques 60 25 314 883  
• Casque supplémentaire 60 25 301 094



#### ■ 4-5. Radio lecteur mono CD 4 x 15 W 1996

Pour le remplacement d'un lecteur de cassette 4 x 8 W ou 4 x 15 W, fonctionnalités radio et connexion identique au lecteur de cassette.

Kit lecteur mono CD

60 25 404 649

#### ■ 4-6. Lecteur cassette Pioneer 1996

Pour Radiosat Auditorium 4 x 15 W ou Grand Auditorium 4 x 25 W - se place dans le rangement central - compatible uniquement avec le système de radio intégré d'origine.

Lecteur cassette

60 25 370 529

Support pour lecteur cassette, conduite à gauche

60 25 309 978

Support pour lecteur cassette, conduite à droite

60 25 309 979

#### ■ 4-7. Compte tours 1996

Intégré dans l'aérateur devant le conducteur, permet d'optimiser sa conduite.

Essence (à partir du 06/01/97)

60 25 311 350

Pour Espace essence antérieur au 06/01/97 : prévoir un faisceau complémentaire

60 25 309 976

Diesel (à partir du 06/01/97)

60 25 311 351

#### ■ 4-8. Changeur multi-CD Pioneer 1996

Pour Radiosat Auditorium 4 x 15 W - se place dans le garnissage de coffre arrière gauche - compatible uniquement avec le système de radio intégré d'origine - avec télécommande infrarouge.

Changeur multi-CD

60 25 370 528

Pour le montage d'un changeur CD sur Espace équipé d'une radiocassette 4 x 8 W de série, conversion au système Grand Auditorium 4 x 25 W.

Le kit complet (non compatible Espace Cyclade).

60 25 313 319

Cartouche 6 CD complémentaire

60 25 313 991

#### ■ 4-9. Store cache-radio

Store cache-radio pour dissimuler votre autoradio

1992

60 25 106 370

Non représenté

1984 1988

60 25 006 367





- 4-10. Support autoradio 1996**  
 Pour les véhicules non équipés de radio de série, permet le montage d'autoradios standards au format DIN - se place dans ou sous le rangement central.  
 Versions Authentique ou Cyclade, nacelle sous le rangement 60 25 314 988  
 Autres versions, support dans le rangement  
 Conduite à gauche 60 25 309 923  
 Conduite à droite 60 25 309 924

- 4-11. Kit 6 haut-parleurs 1996**  
 Le son sur mesure, ensemble 4 x 100 W musicaux, Auditorium 4 x 15 et 4 x 25 W.  
 60 25 311 535

- Kit de 2 haut-parleurs arrière complémentaire 1996**  
 Pour Grand Espace 60 25 315 010



- 4-16. Kit antenne GSM 1996**  
 Issu de l'équipement optionnel.  
 60 25 311 080
- 3<sup>e</sup> feu stop 1992**  
 60 25 111 317

- Haut-parleurs (non représenté) 1996**
- |                              |               |
|------------------------------|---------------|
| Tweeter planche de bord      | 60 25 107 767 |
| Haut-parleur planche de bord | 60 25 107 769 |
| Haut-parleur AR              | 60 25 107 768 |
| Grille HP AR D               | 60 25 103 590 |
| Grille HP AR G               | 60 25 103 591 |





**Kit bagagerie grand écran**

60 25 111 565



**RENAULT**



**Sac à dos**

60 25 111 209



**Sac pyramide PM**

60 25 111 211



**Porte-clé Espace**

60 25 171 847  
60 25 171 848  
60 25 171 849  
60 25 171 850



**Casquette Cyclade**

60 25 111 218

Ces produits sont présentés sous réserve des stocks disponibles dans les points de vente du réseau Renault et de l'arrêt éventuel de la vente par les fournisseurs.  
Les photos figurant dans le présent document ne sont pas contractuelles.